



HILUX



ΝΕΟ HILUX. ΑΣΤΑΜΑΤΗΤΟ, ΣΕ ΚΑΘΕ ΠΡΟΚΛΗΣΗ.



ΠΕΡΙΕΧΟΜΕΝΑ

4	Κινητήρες
6	Σχεδίαση
8	Ποιότητα
10	Επιδόσεις
12	Εσωτερικό
14	Τεχνολογία
16	Ασφάλεια
18	Εκδόσεις

30	Αξεσουάρ
34	Χρώματα
36	Ζάντες & Επενδύσεις
38	Τεχνικά Χαρακτηριστικά
42	Εξοπλισμός
50	Online Κράτηση
52	Peace of Mind
56	Toyota Professional
58	Ράλι Dakar

ΓΙΑ ΠΕΡΙΣΣΟΤΕΡΟ ΑΠΟ 50 ΧΡΟΝΙΑ, ΤΟ HILUX ΕΧΕΙ ΚΑΤΟΡΘΩΣΕΙ ΜΕ ΤΗΝ ΘΥΡΛΙΚΗ ΔΥΝΑΜΗ ΤΟΥ ΝΑ ΦΤΑΣΕΙ ΣΤΙΣ ΠΙΟ ΑΠΟΜΑΚΡΥΣΜΕΝΕΣ ΚΑΙ ΑΦΙΛΟΞΕΝΕΣ ΠΕΡΙΟΧΕΣ ΤΟΥ ΠΛΑΝΗΤΗ, ΑΝΤΙΜΕΤΩΠΙΖΟΝΤΑΣ ΚΑΘΕ ΕΙΔΟΥΣ ΕΔΑΦΟΣ ΚΑΙ ΚΑΘΕ ΕΜΠΟΔΙΟ ΣΤΟ ΔΡΟΜΟ ΤΟΥ. ΔΟΚΙΜΑΣΜΕΝΟ ΣΤΙΣ ΠΙΟ ΑΚΡΑΙΕΣ ΣΥΝΘΗΚΕΣ, ΕΙΝΑΙ ΑΝΙΚΗΤΟ ΑΠΟ ΤΗ ΦΥΣΗ ΤΟΥ. HILUX, ΣΥΝΩΝΥΜΟ ΤΗΣ ΑΝΤΟΧΗΣ ΚΑΙ ΤΗΣ ΔΥΝΑΜΗΣ, ΑΠΟ ΤΟ 1968.

ΑΝΑΚΑΛΥΨΤΕ ΤΟ Ν.1 ΣΕ ΠΩΛΗΣΕΙΣ PICK-UP ΣΤΟΝ ΚΟΣΜΟ.
ΝΕΟ ΤΟΥΟΤΑ HILUX.



ΠΕΡΙΣΣΟΤΕΡΗ ΔΙΑΣΚΕΔΑΣΗ; ΠΕΡΙΣΣΟΤΕΡΗ ΔΟΥΛΕΙΑ

DIESEL
2.8L D-4D 6M/T
Ισχύς: 204 hp
Ροπή: 420Nm/1400-3400rpm
Κατανάλωση WLTP*: 8.5-8.6l/100km
Εκπομπές CO2 WLTP*: 223-225gr/km
Διαθέσιμος στις εκδόσεις Double Cab Tornado

DIESEL
2.4L D-4D 6M/T
Ισχύς: 150 hp
Ροπή: 400Nm/1600-2000rpm
Κατανάλωση WLTP*: 8.6-9.2l/100km
Εκπομπές CO2 WLTP*: 226-242gr/km
Διαθέσιμος σε όλες τις εκδόσεις

M/T= Μηχανικό κιβώτιο

A/T= Αυτόματο κιβώτιο

*Μικτός κύκλος WLTP

Όπου κι αν ταξιδεύετε, το Hilux θα σας πάει εκεί. Με μια γκάμα ισχυρών κινητήρων και με ικανότητα ρυμούλκησης έως 3,5 τόνους, έχει τη δύναμη να μετακινήσει βουνά. Με το νέο κινητήρα 2,8 λίτρων, με ισχύ 204 ίππων και ροπή έως 500Nm, είναι το πιο ισχυρό Hilux που δημιουργήθηκε ποτέ. Με δύναμη που προσφέρεται από χαμηλά στο εύρος στροφών και με το κατάλληλα ρυθμισμένο κιβώτιο ταχυτήτων, έχετε τη ροπή ακριβώς όταν τη χρειάζεστε. Προσθέστε σε αυτό, τη νέα ανάρτηση, το προηγμένο σύστημα διεύθυνσης και όλα τα συστήματα ελέγχου και ασφάλειας και θα νιώσετε σίγουροι ότι το νέο Hilux θέτει τον πήχη για άλλη μια φορά στην κατηγορία των pick-up.

Ο νέος κινητήρας 2,8 λίτρων D-4D μεγιστοποιεί την ισχύ και την οικονομία καυσίμου, αποδίδοντας 204 ίππους για το πιο δυνατό Hilux που φτιάχτηκε ποτέ.

Η ισχυρή ροπή 500Nm και το μεγαλύτερο εύρος ταχύτητας, με πρωτοφανή επιτάχυνση, θα είναι δίπλα σας απρόσκοπτα στην έντονη καθημερινότητά σας.

DIESEL

2.8L D-4D 6A/T

Ισχύς: 204 hp

Ροπή: 500Nm/1600-2800rpm

Κατανάλωση WLTP*: 9.3-9.5l/100km

Εκπομπές CO2 WLTP*: 245-248gr/km

Διαθέσιμος στις εκδόσεις Double Cab Tornado

DIESEL

2.4L D-4D 6A/T

Ισχύς: 150 hp

Ροπή: 400Nm/1600-2000rpm

Κατανάλωση WLTP*: 8.9-9.3l/100km


Εκπομπές CO2 WLTP*: 235-244gr/km

Διαθέσιμος στις εκδόσεις Extra Cab & Double Cab

**ΠΕΡΙΣΣΟΤΕΡΗ ΔΥΝΑΜΗ.
ΠΕΡΙΣΣΟΤΕΡΗ ΡΟΠΗ.**

Η εντυπωσιακή σχεδίαση του νέου Hilux συνδυάζει απόλυτα το σκληροτράχηλο και το εκλεπτυσμένο. Σε διαδρομές off-road μοιάζει ασταμάτητο, ενώ στην πόλη αποπνέει μια αίσθηση υπεροχής και στυλ ενός SUV, με σχεδιαστικές λεπτομέρειες στα φωτιστικά σώματα τεχνολογίας LED, τους προβολείς ομίχλης ή τις ζάντες αλουμινίου 18". Με την ειδική σχεδίαση των underrun μαζί με τα προστατευτικά στους θόλους των τροχών και τα πλευρικά σκαλοπάτια, θα έχετε την απόλυτη εμφάνιση δύναμης και στυλ. Ξεχωρίστε παντού.

**ΚΑΤΑΣΚΕΥΑΣΤΗΚΕ
ΓΙΑ ΝΑ ΚΥΡΙΑΡΧΕΙ.
ΠΡΟΟΡΙΣΜΕΝΟ
ΓΙΑ ΔΙΑΣΚΕΔΑΣΗ.**





ΕΜΦΑΝΙΣΗ ΥΠΕΡΟΧΗΣ,
ΣΕ ΚΑΘΕ ΕΔΑΦΟΣ



**ΠΟΙΟΤΗΤΑ, ΑΝΤΟΧΗ, ΑΞΙΟΠΙΣΤΙΑ;
ΑΔΙΑΜΦΙΣΒΗΤΗΤΑ**

Καθώς το Hilux έχει σχεδιαστεί και δοκιμαστεί ώστε να λειτουργεί στις πιο ακραίες συνθήκες, μπορείτε να νιώθετε σίγουροι και να βασιστείτε στη θρυλική ποιότητα, αντοχή και αξιοπιστία που διατρέχει κάθε νέο όχημα.

Με ένα εξαιρετικά ισχυρό πλαίσιο αμαξώματος, 310 mm απόσταση από το έδαφος και τη μοναδική άρθρωση των τροχών, ακόμη και το πιο δύσκολο έδαφος μπορεί να αντιμετωπιστεί με αυτοπεποίθηση.

Αυστηρές δοκιμές και σχολαστικός σχεδιασμός εξαρτημάτων, δοκιμάζονται πάνω από μισό αιώνα, έχοντας ως αποτέλεσμα τη δημιουργία ενός μοναδικού οχήματος, το οποίο έχει σχεδιαστεί, κατασκευαστεί και δομηθεί όπως κανένα άλλο pick-up.

**ΠΗΓΑΙΝΕΙ
ΤΑ ΠΑΘΗ ΣΟΥ
ΣΕ ΑΝΕΞΕΡΕΥΝΗΤΕΣ
ΠΕΡΙΟΧΕΣ**



Υπάρχουν πολλοί λόγοι για να αισθάνεστε αυτοπεποίθηση στο νέο Hilux.

Με το σύστημα υποβοήθησης εκκίνησης σε ανηφόρα (HAC) και το Active Traction Control (A-TRC), η εκκίνησή σας θα είναι πιο ομαλή από ποτέ, ενώ η κορυφαία ικανότητα φόρτωσης και ρυμούλκησης σημαίνει ότι τίποτα δεν θα μένει πίσω. Κατά την κατάβαση, αφήστε το Hilux να σας μεταφέρει επιλέγοντας τη λειτουργία του Downhill Assist Control και να είστε σίγουροι ότι βρίσκεστε στα πιο ασφαλή χέρια. Το κλειδωμά πίσω διαφορικού, αλλά και το νέο διαφορικό περιορισμένης ολίσθησης θα είναι πάντα εκεί για να κάνουν κάθε έδαφος προσβάσιμο.

**3.5Τ ΙΚΑΝΟΤΗΤΑ
ΕΛΞΗΣ ΚΑΙ 1Τ
ΩΦΕΛΙΜΟΥ
ΦΟΡΤΙΟΥ:
ΜΗΝ ΑΦΗΝΕΤΕ
ΤΙΠΟΤΑ ΠΙΣΩ**



ΑΝΑΒΑΣΗ ΣΤΟ ΧΙΟΝΙ; ΚΑΝΕΝΑ ΠΡΟΒΛΗΜΑ





Ο ΧΩΡΟΣ ΣΟΥ
Ο ΚΟΣΜΟΣ ΣΟΥ



Σκληροτράχηλο έξω, άνετο μέσα, το εσωτερικό του νέου Hilux σας προσφέρει νέα επίπεδα ποιότητας και στυλ. Ποιοτικά υλικά και εντυπωσιακά φινιρίσματα δείχνουν τόσο καλά όσο στην πραγματικότητα είναι, ενώ πλήθος προηγμένων τεχνολογιών θα σας προσφέρουν τη μέγιστη άνεση. Στην έκδοση Double Cab Invincible η αίσθηση πολυτέλειας αυξάνει ακόμη περισσότερο, με δερμάτινα θερμαινόμενα καθίσματα που προσφέρουν αδιάκοπη άνεση, με μοναδικό ατμοσφαιρικό φωτισμό που λούζει την καμπίνα με απαλό μπλε φως καθώς και με την τεχνολογία των προηγμένων αισθητήρων παρκαρίσματος. Τόσο σκληρό όσο και άνετο, το Hilux σας φροντίζει, ώστε εσείς να μπορείτε να εστιάζετε στην εργασία σας.



**ΟΠΟΙΟΣ ΚΑΙ
ΑΝ ΕΙΝΑΙ Ο
ΠΡΟΟΡΙΣΜΟΣ ΣΑΣ,
ΑΦΗΣΤΕ ΤΟ
ΠΑΝΩ ΤΟΥ**

ΕΛΕΓΧΟΣ ΑΠΟΣΤΟΛΗΣ;
ΚΑΝΤΕ ΤΗ ΖΩΗ ΣΑΣ
ΠΙΟ ΕΥΚΟΛΗ





Το να είσαι δυνατός δεν σημαίνει ότι δεν μπορείς να είσαι ευφύης, γι' αυτό το Hilux σας προσφέρει μια σειρά καινοτόμων τεχνολογιών που έχουν σχεδιαστεί για να κάνουν τη ζωή πιο εύκολη. Η οθόνη 8.0" Toyota Touch® 2 τύπου tablet ενσωματώνει ένα πλήθος δυνατοτήτων που σας δίνουν τον έλεγχο. Η λειτουργία μέσω Bluetooth® και κλήσεων ανοιχτής ακρόασης, καθώς και οι εφαρμογές Smartphone μέσω Apple CarPlay™ και Android Auto™ θα σας κρατούν πάντα συνδεδεμένους. Στη νέα οθόνη TFT πολλαπλών πληροφοριών στον πίνακα οργάνων, θα έχετε ενημέρωση για όλα, από τις γωνίες των ελαστικών έως τους αισθητήρες στάθμευσης, όλες προσβάσιμες μέσω χειριστηρίων στο τιμόνι, ενώ με την κάμερα οπισθοπορίας, θα μπορείτε να αποφύγετε δυσάρεστες εκπλήξεις. Γιατί στην καθημερινότητα θέλετε να έχετε τον πλήρη έλεγχο.



**ΔΙΑΙΣΘΗΤΙΚΗ
ΤΕΧΝΟΛΟΓΙΑ
ΕΣΤΙΑΣΜΕΝΗ
ΣΕ ΕΣΑΣ**

MyT | Connected Services

Η ζωή είναι πιο ωραία όταν είμαστε μαζί. Ανεξάρτητα εάν βρίσκεστε μέσα ή έξω από το αυτοκίνητό σας, μπορείτε να έχετε τον έλεγχο του Toyota σας μέσα από μία σειρά συνδεδεμένων υπηρεσιών. Οι συνδεδεμένες υπηρεσίες διατίθενται μέσω της εφαρμογής MyT αλλά και του Συστήματος Πολυμέσων και σχεδιάστηκαν για να κάνουν την οδήγηση και την καθημερινότητά σας ασφαλέστερη και πιο απολαυστική.

MyT | Multimedia MyT | App

ΔΙΑΙΣΘΗΤΙΚΟ, ΠΡΟΗΓΜΕΝΟ ΚΑΙ ΔΙΑΣΚΕΔΑΣΤΙΚΟ

Με τη σύνδεση του smartphone σας μέσω Apple CarPlay™ και Android Auto™ μπορείτε να χρησιμοποιείτε τις αγαπημένες σας εφαρμογές όπως Spotify, WhatsApp, Google Maps και Waze, ενώ η λειτουργία φωνητικών εντολών μέσω Siri και Ok Google θα κάνει ακόμη πιο εύκολο τον χειρισμό τους. Το MyT Multimedia σας παρέχει πρόσβαση στις πληροφορίες που πραγματικά χρειάζεστε για το αυτοκίνητό σας, είτε βρίσκεστε μέσα είτε μακριά από αυτό.

ΠΑΝΤΑ ΣΥΝΔΕΔΕΜΕΝΟΙ ΜΕ ΤΟ ΤΟΥΟΤΑ ΣΑΣ

Η εφαρμογή MyT στο smartphone σας σας επιτρέπει να επικοινωνείτε με το αυτοκίνητό σας. Μπορείτε να κλείσετε το service σας, ενώ θα αξιοποιείτε με τον καλύτερο τρόπο το σύστημα πλοήγησης του αυτοκινήτου σας με ένα πλήθος εφαρμογών.



Ανακαλύψτε περισσότερα: www.toyota.gr/s/my-toyota/myt

MyT by Toyota



ΣΥΝΔΕΘΕΙΤΕ ΣΕ ΕΝΑ ΜΕΓΑΛΥΤΕΡΟ ΚΟΣΜΟ



ΑΣΦΑΛΕΙΑ?

ΠΡΟΗΓΜΕΝΗ, ΓΙΑ ΟΛΟΥΣ

Το πιο προηγμένο σύστημα Ενεργητικής Ασφάλειας στον κόσμο, Toyota Safety Sense, θα κάνει ακόμα πιο ασφαλή και ξέγνοιαστη την οδήγηση.

Στην καρδιά του υπάρχουν όλες οι ενεργές τεχνολογίες που υποβοηθούν τον οδηγό, δίνοντας την έκρηξη αίσθηση στην ασφάλεια.

Το σύστημα Ελέγχου Διατήρησης Λωρίδας (LKA) υποβοηθά ώστε να σας κρατήσει στην πορεία σας, παρέχοντας ηχητική και οπτική προειδοποίηση εάν το όχημα αρχίζει να αποκλίνει από τη λωρίδα του χωρίς τη χρήση φλας. Ο έλεγχος διεύθυνσης εφαρμόζεται αυτόνομα με ελαφρά διορθωτική δύναμη στο τιμόνι, σε περίπτωση ακούσιας αναχώρησης λωρίδας.

Το σύστημα Intelligent Adaptive Cruise Control, που περιλαμβάνει το Adaptive Cruise Control σε συνδυασμό με το σύστημα αναγνώρισης σημάτων κυκλοφορίας, διατηρεί αυτόματα το αυτοκίνητο σε προεπιλεγμένη ταχύτητα και προειδοποιεί τον οδηγό εάν το όριο διαφοροποιηθεί, ώστε αν επιθυμεί να προσαρμόσει εύκολα με το πάτημα ενός πλήκτρου την ταχύτητα του οχήματος.

Το σύστημα Ελέγχου Ταλάντωσης κατά τη ρυμούλκηση Trailer Sway Control (TSC), καταστέλλει κάθε ταλάντωση που προκαλείται από ανέμους, ανώμαλους δρόμους ή απότομες κινήσεις στο τιμόνι, όποτε ρυμουλκείτε. Με αισθητήρες που ανιχνεύουν την εκτροπή, επιτάχυνση και το σύστημα διεύθυνσης, το σύστημα TSC εφαρμόζει επιβράδυνση για τον περιορισμό της ταλάντωσης, ενεργοποιώντας αυτόματα τα φώτα πέδησης.

Επειδή η ασφάλειά σας είναι η προτεραιότητά μας, το Hilux εξοπλίζεται με το πιο προηγμένο σύστημα ενεργητικής ασφάλειας στον κόσμο, **Toyota Safety Sense**. Χρησιμοποιώντας τεχνολογία κάμερας και λέιζερ, συνδυάζει μια σειρά ενεργών τεχνολογιών, περιλαμβάνοντας τα συστήματα Αποφυγής Πρόσκρουσης με ανίχνευση πεζών και ποδηλατών, Intelligent Adaptive Cruise Control, Ελέγχου Διατήρησης Λωρίδας, Αναγνώρισης Σημάτων κυκλοφορίας και Ανίχνευσης Κόπωσης Οδηγού, ενώ το Trailer Sway Control πάντα διατηρεί τα φορτία υπό έλεγχο. Με την ασφάλεια που προσφέρουν οι επτά αερόσακοι, με την εξαιρετικά ισχυρή κατασκευή αμαξώματος και την εκτεταμένη χρήση υψηλής πίεσης χάλυβα, το νέο Hilux σας προστατεύει, όπου κι αν βρίσκεστε.




**ΔΕΝ ΜΠΟΡΕΙΣ
ΝΑ ΠΡΟΒΛΕΨΕΙΣ
ΤΟ ΑΠΡΟΣΜΕΝΟ,
ΑΛΛΑ ΜΠΟΡΕΙΣ
ΝΑ ΕΙΣΑΙ
ΠΡΟΕΤΟΙΜΑΣΜΕΝΟΣ**



HILUX

ΕΚΔΟΣΕΙΣ



COMFORT

Κύρια χαρακτηριστικά

- Ατσάλινες ζάντες 17" ασημί (Single Cab)
- Ατσάλινες ζάντες 17" μαύρες (Extra Cab)
- Μαύρος εμπρός προφυλακτήρας (Single Cab)
- Προστατευτικό πλαίσιο καμπίνας
- Προβολείς αλογόνου
- Αισθητήρες φώτων
- Εμπρός ηλεκτρικά παράθυρα
- Υφασμάτινα καθίσματα
- Οθόνη TFT 4.2" στον πίνακα οργάνων
- Λειτουργία Bluetooth hands free
- Air-condition
- Ράδιο/Cd με 2* ή 4 ηχεία
- 7 αερόσακοι
- Κλείδωμα πίσω διαφορικού
- Immobiliser
- Kit ασφαλείας
- Φορητή λυχνία έκτακτης ανάγκης
- Πατάκια Hilux

Comfort Single Cab 4x4

- Σύστημα κίνησης 4x4
- Διακόπτης τετρακίνησης

Comfort TSS Extra Cab

- Σύστημα Αποφυγής Πρόσκρουσης
- Adaptive Cruise Control
- Σύστημα Ελέγχου Διατήρησης Λωρίδας
- Αναγνώριση Σημάτων Κυκλοφορίας
- Ανίχνευση Κόπωσης Οδηγού

Διαθέσιμη σε Single Cab & Extra Cab




**ΟΙ ΠΙΟ ΣΚΛΗΡΕΣ
ΔΟΥΛΕΙΕΣ
ΑΠΑΙΤΟΥΝ ΤΑ ΠΙΟ
ΣΚΛΗΡΑ ΕΡΓΑΛΕΙΑ.
100% HILUX,
100% ΣΚΛΗΡΟΤΡΑΧΗΛΟ.**



HILUX

ΕΚΔΟΣΕΙΣ



ADVANCE

Κύρια χαρακτηριστικά
(επιπλέον της έκδοσης Comfort TSS)

- Ατσάλινες ζάντες 17" με 5-άκτινο τάσι
- Προβολείς ομίχλης LED
- Πίσω ηλεκτρικά παράθυρα
- Υπενθύμιση ζωνών ασφαλείας εμπρός & πίσω
- Λειτουργία κλειδώματος θυρών για την ασφάλεια παιδιών
- 2 θέσεις ISOFIX πίσω
- Μαρσπιέ αλουμινίου Hilux (Double Cab)

**Ο ΠΙΟ ΠΛΟΥΣΙΟΣ
ΒΑΣΙΚΟΣ ΕΞΟΠΛΙΣΜΟΣ,
ΣΤΗΝ ΠΙΟ VALUE FOR
MONEY ΕΚΔΟΧΗ**

Διαθέσιμη σε Double Cab



CRUISER

Κύρια χαρακτηριστικά

(επιπλέον της έκδοσης Comfort TSS, Advance)

- Ζάντες αλουμινίου 17" σκούρο γκρι machined-face
- Εμπρός μάσκα χρωμίου
- Πίσω προφυλακτήρας χρωμίου
- Λαβές θυρών και καθρέπτες χρωμίου
- Πλευρικά σκαλοπάτια
- Λωρίδα σκίασης στο παρμπρίζ
- Πίσω φιμέ τζάμια
- Δερμάτινο τιμόνι
- Ρύθμιση θέσης οδηγού καθ' ύψος
- Σύστημα Πολυμέσων Toyota Touch με οθόνη αφής 8.0" και 6 ηχεία
- Συνδεδεμένες Υπηρεσίες MyT
- Λειτουργίες Android Auto™ & Apple CarPlay™
- Κάμερα Οπισθοπορείας
- Downhill Assist Control (DAC)
- Διαφορικό περιορισμένης ολίσθησης (LSD)
- Σύστημα πλύσης φώτων
- Αναδιπλούμενοι καθρέπτες
- Εργοστασιακός Συναργερμός
- Κλήση έκτακτης ανάγκης "e-Call"

Cruiser Double Cab (επιπλέον)

- Αυτόματος διζωνικός κλιματισμός
- Πίσω αναδιπλούμενα καθίσματα 60/40
- Πίσω υποβραχιόνιο
- Μαρσπιέ αλουμινίου Hilux

Tornado Cruiser (επιπλέον)

- Εμπρός θερμαινόμενα καθίσματα
- Λειτουργία θέρμανσης εμπρός υαλοκαθαριστήρων

Διαθέσιμη σε Extra Cab & Double Cab





**ΚΟΡΥΦΑΙΟ ΣΕ
ΔΥΝΑΜΗ,
ΜΟΝΑΔΙΚΟ
ΣΕ ΑΝΕΣΗ**

INVINCIBLE

Κύρια χαρακτηριστικά
(επιπλέον της έκδοσης Cruiser)

- Invincible package
- Εμπρός μάσκα Invincible
- Σκούρο γκρι καθρέπτες, λαβές θυρών
- Μαύρες επενδύσεις θόλων
- Ζάντες αλουμινίου 18" μαύρες
- Εμπρός και πίσω undergun
- Φώτα ημέρας LED
- Εμπρός φωτιστικά σώματα LED
- Πίσω φώτα LED
- Αυτόματη ρύθμιση ύψους φώτων
- Ηλεκτροχρωματικός καθρέπτης
- Σύστημα Έξιπηνης Εισόδου & Εκκίνησης
- Δερμάτινα καθίσματα διπλού χρωματισμού
- Ηλεκτρικά ρυθμιζόμενο κάθισμα οδηγού
- Σύστημα Πλοήγησης
- Σύστημα Υποβοήθησης Στάθμευσης με αισθητήρες
- Εσωτερικός ατμοσφαιρικός φωτισμός
- Εμπρός θερμαινόμενα καθίσματα
- Λειτουργία θέρμανσης υαλοκαρυστήρα
- Χωρίς σύστημα πλύσης φώτων
- Αυτοκόλλητο Invincible στην πίσω θύρα

Διαθέσιμη σε Double Cab





ΑΝΙΚΗΤΟ ΣΤΟ ΟΝΟΜΑ,
ΑΤΡΩΤΟ ΑΠΟ ΤΗ ΦΥΣΗ ΤΟΥ.
Η ΑΠΟΛΥΤΗ ΕΚΦΡΑΣΗ
ΔΥΝΑΜΗΣ ΚΑΙ ΣΤΥΛ



**Η ΘΡΥΛΙΚΗ
ΣΚΛΗΡΟΤΗΤΑ ΤΟΥ HILUX.
ΣΕ ΣΤΥΛ GAZOO RACING.**



GR SPORT

Κύρια χαρακτηριστικά
(επιπλέον της έκδοσης Invincible)

- Ζάντες αλουμινίου 17" GR Sport δίχρωμες machined-face (6 διπλών ακτίνων)
- Εμπρός κυψελοειδής μάσκα με λογότυπο TOYOTA
- Αναβαθμισμένη ανάρτηση με mono-tube αμορτισέρ
- Κόκκινα ελατήρια στην ανάρτηση
- Διακριτικά λογότυπα GR Sport
- Μαύροι καθρέπτες και λαβές θυρών
- Μαύρο ένθετο με εφέ από ανθρακονήματα ταμπλό
- Κόκκινη διακοσμητική γραμμή στο επάνω ταμπλό
- Αποκλειστικά καθίσματα GR Sport με συνδυασμό δέρμα & suede με κόκκινα ένθετα και ραφές
- Sport πεντάλ αλουμινίου
- Χειριστήρια paddles ταχυτήτων στο τιμόνι
- Ηχοσύστημα JBL με 9 ηχεία
- Θερμαινόμενα καθίσματα πίσω επιβατών
- Σύστημα Πανοραμικής Προβολής (PVM)
- Σύστημα πλύσης φωτών εμπρός

*Η έκδοση GR Sport δεν διατίθεται στα χρώματα 6X1 και 4R8

Διαθέσιμη σε Double Cab



ΠΡΟΣΘΕΤΟΥΝ ΧΑΡΑΚΤΗΡΑ



OFF ROAD/ΣΤΥΛ

Προστασία εμπρός: Ο εμπρός προφυλακτήρας με την προσθήκη ενισχυμένων underpun τονίζει το αυτοκίνητό σας δίνοντάς του μια στιβαρή εμφάνιση.

Προστατευτικό προφυλακτήρα: Προσθέστε ακόμη περισσότερη δύναμη, με ισχυρά προστατευτικά. Αποτρέπουν τυχόν φθορές, διατηρώντας το Hilux σας τόσο εντυπωσιακό όσο ποτέ.

Μάυρο σκέπαστρο αλουμινίου roll & lock: Το κάλυμμα καρότσας roll & lock, από αδιάβροχο αλουμίνιο με λειτουργία κλειδώματος προστατεύει πάντοτε το φορτίο σας ή τις αποσκευές σας.

Μάυρες προστατευτικές μπάρες οροφής: Σκληροτράχηλες, συμπαγείς, πάντοτε με αυτοπεποίθηση.

Πλευρικές μπάρες με σκαλοπάτι: Οι διακριτικοί σωληνοειδείς ράβδοι από ανοξείδωτο ατσάλι με τα σκαλοπάτια τραβούν την προσοχή και προστατεύουν τα πλαϊνά πάνελ από μικρές φθορές.



ΠΡΟΣΤΑΣΙΑ

Εμπρός underrun: Ενισχύει το αυτοκίνητό σας με μια σκληρή και δυναμική εμφάνιση.

Προστατευτικό προφυλακτήρα (ασημί ένθετο): Προσθέστε περισσότερη δύναμη με τα έγχρωμα πλαστικά προστατευτικά. Αποτρέπουν από τυχόν φθορές, διατηρώντας το Hilux σας τόσο εντυπωσιακό όσο ποτέ.

Πλευρικές επενδύσεις: Προστατεύστε το εξωτερικό του Hilux σας, με αυτές τις επενδύσεις που ενισχύουν την εμφάνιση του και εμποδίζουν τις γρατσουνιές.

Πλευρικές μπάρες με σκαλοπάτια (ανοξείδωτο ατσάλι): Οι διακριτικές σωληνοειδής μπάρες από ανοξείδωτο ατσάλι με σκαλοπάτια θα τραβήξουν την προσοχή και προστατεύουν τα πλάινα από μικρές φθορές.

Ασημί σκέπαστρο αλουμινίου roll & lock: Το κάλυμμα καρότσας roll & lock, από αδιάβροχο αλουμίνιο με λειτουργία κλειδώματος προστατεύει πάντοτε το φορτίο σας ή τις αποσκευές σας.

Προστατευτικές μπάρες οροφής από ανοξείδωτο ατσάλι: Η μπάρα από ανοξείδωτο ατσάλι είναι στερεωμένη ακριβώς πίσω από την καμπίνα για να δημιουργήσει μια νέα στυλιστική πινελιά αλλά και μια σημαντική χρηστική παρέμβαση.



ΑΥΘΕΝΤΙΚΑ
ΑΞΕΣΟΥΑΡ ΤΟΥΟΤΑ
ΓΙΑ ΑΚΟΜΗ ΠΙΟ
ΔΥΝΑΜΙΚΟ HILUX,
ΕΤΟΙΜΟ ΓΙΑ ΚΑΘΕ
ΠΡΟΚΛΗΣΗ

ΧΡΩΜΙΟ

Πλαίσιο χρωμίου στα εμπρός φώτα: Διαμορφώστε το όχημά σας με μια αίσθηση χρωμίου, ενισχύοντας την εμφάνισή του. Προσεκτικά σχεδιασμένο για να ταιριάζει με τις λεπτομέρειες του αυτοκινήτου σας.

Πλαίσιο χρωμίου στους προβολείς ομίχλης: Ολοκληρώνει το εμπρός τμήμα του αυτοκινήτου σας με μια στιλιστική ένθεση.

Εμπρόςσθιος προφυλακτήρας χρωμίου: Τονίζει ιδιαίτερα την εμφάνιση του Hilux με το περίγραμμα χρωμίου.

Επίπεδα πλαϊνά σκαλοπάτια (αλουμίνιο): Πλαϊνά σκαλοπάτια αλουμινίου με αντιολισθητική επιφάνεια για εύκολη πρόσβαση στην καμπίνα και την καρότσα.

Προστατευτικές μπάρες οροφής: Σχεδιασμός από ανοξείδωτο ατσάλι για ισχυρή και στιβαρή εμφάνιση.

Κυτίο αποθήκευσης: Τοποθετημένο στο πλαϊνό τμήμα της καρότσας, το κουτί αποθήκευσης μπορεί να είναι εύκολα προσβάσιμο. Είναι κλειδωμένο και προστατεύει το περιεχόμενο από το νερό, τη λάσπη και την άμμο.

Εσωτερικό προστατευτικό κάλυμμα: Έχει διαμορφωθεί έτσι ώστε να έχει το μέγιστο χώρο φόρτωσης. Προστατεύει τη βάση της καρότσας, τα πλαϊνά και τη θύρα φόρτωσης.



INVINCIBLE

Μαρσιπέ αλουμινίου (εμπρός και πίσω):

Ενίσχυση του εσωτερικού στύλ ακόμη περισσότερο με επιπλέον προστασία για το χρώμα της πόρτας.

Δερμάτινο χειρόφρενο: Σίγουρο, σκληροτράχηλο, εκλεπτυσμένο. Το διάτρητο δερμάτινο φινιρίσμα ενισχύει την εξαιρετική αίσθηση του εσωτερικού χώρου.

Πατάκια: Σε σκούρο ανθρακί χρώμα, τα πατάκια παρέχουν προστασία έναντι της λάσπης.

ΜΕΤΑΦΟΡΑ

Hardtop αναψυχής με μπάρες οροφής:

Ασύγκριτα πρακτικό, προσφέρει μια συμπαγή και αψεγάδιαστη εμφάνιση. Σχεδιασμένο για το Hilux, διαθέτει μπάρες οροφής, ανοιγόμενα παράθυρα και εσωτερικό φωτισμό LED.

Σχάρα οροφής για την καμπίνα ή το hardtop:

Ειδικά σχεδιασμένη για το Hilux, εξασφαλίζει έναν επιπλέον χώρο φόρτωσης. Έχει αεροδυναμικό σχήμα, εξ'ολοκλήρου από αλουμίνιο, με λειτουργία κλειδώματος και εύκολη στη χρήση.

Κοτσαδόρος: Με 3.500kg ικανότητα έλξης, ο αυθεντικός κοτσαδόρος Toyota σας δίνει την ευελιξία να μεταφέρετε τα πάντα.

ΣΤΑ ΚΑΛΥΤΕΡΑ ΤΟΥ
ΚΑΘΕ ΜΕΡΑ





**Η ΔΥΝΑΜΗ
ΔΕΝ ΗΤΑΝ ΠΟΤΕ
ΤΟΣΟ ΟΜΟΡΦΗ**



* Μεταλλικό

[^] Μεταλλικό περλέ



ΣΕ ΠΗΓΑΙΝΟΥΝ ΠΑΝΤΟΥ ΖΑΝΤΕΣ & ΕΠΕΝΔΥΣΕΙΣ

- 1. Ατσάλινες ζάντες 17" ασημί**
Βασικός εξοπλισμός Comfort Single Cab
- 2. Ατσάλινες ζάντες 17" μαύρες**
Βασικός εξοπλισμός Comfort Extra Cab
- 3. Ατσάλινες ζάντες 17" με ασημί τάσι**
Βασικός εξοπλισμός Advance Double Cab
- 4. Ζάντες αλουμινίου 17" σκούρο γκρι**
Βασικός εξοπλισμός Cruiser Extra Cab & Double Cab
- 5. Ζάντες αλουμινίου 18" μαύρες**
Βασικός εξοπλισμός Invincible Double Cab



- 6. Ζάντες αλουμινίου 17" GR Sport** δίχρωμες **machined-face** (6 διπλών ακτίνων)
Βασικός εξοπλισμός GR Sport Double Cab
- 7. Ζάντες αλουμινίου 17" machined face**
Προαιρετικά σε όλες τις εκδόσεις
- 8. Ζάντες αλουμινίου 17" machined face**
Προαιρετικά σε όλες τις εκδόσεις
- 9. Ζάντες αλουμινίου 18" machined face**
Προαιρετικά σε όλες τις εκδόσεις



- 1. Μαύρο ύφασμα με οβάλ σχέδιο**
Βασικός εξοπλισμός Comfort και Advance
- 2. Μαύρο ύφασμα με κάθετο σχέδιο**
Βασικός εξοπλισμός Cruiser
- 3. Διπλού χρωματισμού δέρμα**
Βασικός εξοπλισμός Invincible
- 4. Κάθισμα GR Sport με μαύρο δέρμα και συνθετικό suede με κόκκινη διάτρηση και ραφές**
Βασικός εξοπλισμός GR Sport

ΤΕΧΝΙΚΑ ΧΑΡΑΚΤΗΡΙΣΤΙΚΑ

ΠΕΡΙΒΑΛΛΟΝΤΙΚΗ ΑΠΟΔΟΣΗ

	2.4L D-4D 150 hp 6MT (4x2)	2.4L D-4D 150 hp 6MT (4x4)	2.4L D-4D 150 hp 6A/T (4x4)	2.8L D-4D 204 hp 6MT (4x4)	2.8L D-4D 204 hp 6A/T (4x4)
Κατανάλωση καυσίμου (ισχύουσα νομοθεσία)					
Χαμηλός κύκλος WLTP (λίτρα/100 χλμ.)	9,9	9,9-10,1	10,5-10,6	9,7	11,3
Μεσαίος κύκλος WLTP (λίτρα/100 χλμ.)	8,1-8,2	8,3-8,5	8,6-8,8	8,0-8,1	9,1-9,2
Υψηλός κύκλος WLTP (λίτρα/100 χλμ.)	7,6-7,7	7,5-8,0	7,8-8,1	7,4	8,2-8,3
Πολύ υψηλός κύκλος WLTP (λίτρα/100 χλμ.)	9,7-10,0	9,3-10,3	9,5-10,1	9,3-9,5	9,8-9,9
Μικτός κύκλος WLTP (λίτρα/100 χλμ.)	8,7-8,9	8,6-9,2	8,9-9,3	8,5-8,6	9,3-9,5
Προτεινόμενος τύπος καυσίμου	Πετρέλαιο 48 κετανίων ή παραπάνω				
Χωρητικότητα ρεζερβουάρ (λίτρα)	80	80	80	80	80
Διοξείδιο του άνθρακα, CO2 (ισχύουσα νομοθεσία)					
Χαμηλός κύκλος WLTP (γρ./χλμ.)	259-261	260-265	276-280	254-255	296-297
Μεσαίος κύκλος WLTP (γρ./χλμ.)	213-216	217-224	225-231	210-212	240-241
Υψηλός κύκλος WLTP (γρ./χλμ.)	199-203	197-211	205-213	193-196	214-217
Πολύ υψηλός κύκλος WLTP (γρ./χλμ.)	256-262	244-271	250-265	244-249	256-261
Μικτός κύκλος WLTP (γρ./χλμ.)	229-234	226-242	235-244	223-225	245-248
Εκπομπές καυσαερίων (Οδηγία ΕΕ 715/2007 όπως τροποποιήθηκε από την Οδηγία 136/2014J)					
Euro class	EURO 6 AO	EURO 6 AO	EURO 6 AO	EURO 6 AO	EURO 6 AO
Μονοξείδιο του άνθρακα, CO (χλστγρ./χλμ.)	52.2	36.6 - 52.4	18.1 - 13.9	24.7	32.3
Οξειδία του αζώτου, NOx (χλστγρ./χλμ.)	47.6	45.5 - 62.2	34.3 - 52.3	46.8	31.1
Υδρογονάνθρακες, THC & Οξειδία του αζώτου, NOx (χλστγρ./χλμ.)	52.4	49.8 - 66.6.	37.8 - 54.7	49.1	31.6
Σωματίδια (χλστγρ./χλμ.)	0.61	0.67 - 0.96	0,23 - 0,39	0.83	1.19
Θόρυβος εν κινήσει (dB(A))	72.0	72.0	69.0	71	71
Θόρυβος σε στάση (dB(A))	73.0	73.0	73.0	74.9	73.8

Οι τιμές κατανάλωσης καυσίμου, εκπομπών διοξειδίου του άνθρακα (CO₂) και θορύβου μετρώντας σε ελεγχόμενο περιβάλλον, με βασικό όχημα παραγωγής και σύμφωνα με τις απαιτήσεις της Ευρωπαϊκής νομοθεσίας που δημοσιεύει η Ευρωπαϊκή Επιτροπή. Για περισσότερες πληροφορίες, ή αν ενδιαφέρεστε να αγοράσετε ένα βασικό όχημα παραγωγής, παρακαλούμε απευθυνθείτε στην Toyota Motor Europe NV/SA. Οι τιμές κατανάλωσης καυσίμου και εκπομπών διοξειδίου του άνθρακα (CO₂) του οχήματός σας ίσως διαφέρουν από τις αναγραφόμενες. Ο τρόπος οδήγησης καθώς και άλλοι παράγοντες (όπως συνθήκες οδοστρώματος, κυκλοφοριακή κίνηση, κατάσταση οχήματος, εξοπλισμός, φορτίο, αριθμός επιβατών κ.α) παίζουν σημαντικό ρόλο στην κατανάλωση και στις εκπομπές διοξειδίου του άνθρακα (CO₂) ενός οχήματος.

ΚΙΝΗΤΗΡΑΣ	2.4L D-4D 150 hp 6MT (4x2)	2.4L D-4D 150 hp 6MT (4x4)	2.4L D-4D 150 hp 6A/T (4x4)	2.8L D-4D 204 hp 6MT (4x4)	2.8L D-4D 204 hp 6A/T (4x4)
Κωδικός κινητήρα	2GD-FTV	2GD-FTV	2GD-FTV	1GD-FTV	1GD-FTV
Κύλινδροι	4 σε σειρά	4 σε σειρά	4 σε σειρά	4 σε σειρά	4 σε σειρά
Μηχανισμός βαλβίδων	16-βάλβιδος DOHC	16-βάλβιδος DOHC	16-βάλβιδος DOHC	16-βάλβιδος DOHC	16-βάλβιδος DOHC
Σύστημα καυσίμου	Σύστημα άμεσου ψεκασμού με τεχνολογία Common Rail				Σύστημα άμεσου ψεκασμού
Κυβισμός (κ.εκ.)	2393	2393	2393	2755	2755
Διάμετρος x διαδρομή (χλστ.)	92 x 90	92 x 90	92 x 90	92 x 103.6	92 x 103.6
Σχέση συμπίεσης	15.6:1	15.6:1	15.6:1	15.6:1	15.6:1
Μέγιστη ισχύς (hp)	150	150	150	204	204
Μέγιστη ισχύς (kW/rpm)	110/3400	110/3400	110/3400	150/3400	150/3000
Μέγιστη ροπή (Nm/σ.α.λ.)	400/1600-2000	400/1600-2000	400/1600-2000	420/1400-3400	500/1600-2800

ΕΠΙΔΟΣΕΙΣ

Τελική ταχύτητα (χλμ./ώρα)	175	170	170	175	175
Επιτάχυνση 0-100 χλμ./ώρα (δευτ.)	13.2	13.2	12.8	10.1	10.7

ΑΝΑΡΤΗΣΕΙΣ

Εμπρός	Διπλά ψαλίδια	Διπλά ψαλίδια
Πίσω	Φύλλα σούστας με αμορτισέρ διπλής ενέργειας	Φύλλα σούστας με αμορτισέρ διπλής ενέργειας

ΣΥΣΤΗΜΑ ΠΕΔΗΣΗΣ

Εμπρός	Αεριζόμενα δισκόφρενα	Αεριζόμενα δισκόφρενα
Πίσω	Ταμπούρα	Ταμπούρα

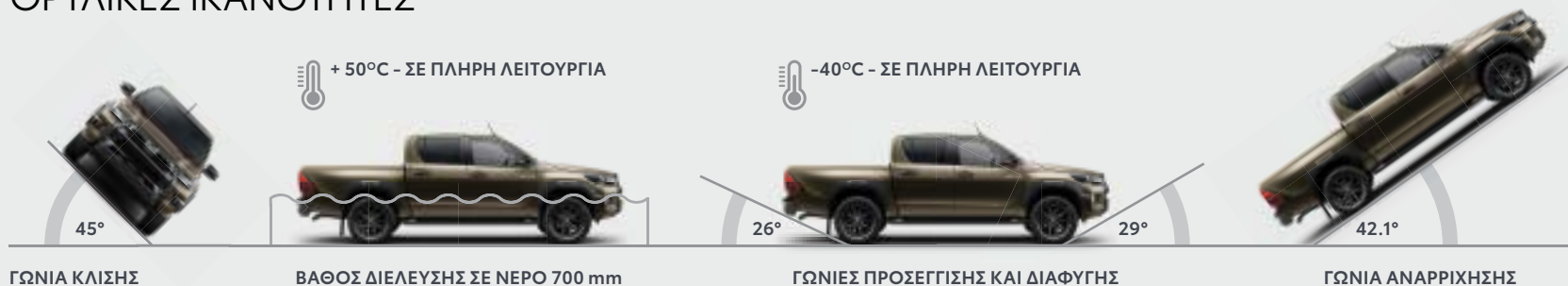
ΔΙΑΣΤΑΣΕΙΣ ΚΑΙ ΒΑΡΗ

	2.4L D-4D 150 hp 6MT (4x2)	2.4L D-4D 150 hp 6MT (4x4)	2.4L D-4D 150 hp 6A/T (4x4)	2.8L D-4D 204 hp 6MT (4x4)	2.8L D-4D 204 hp 6A/T (4x4)
Εξωτερικό συνολικό μήκος (χλστ.)	5325	5325	5325	5325	5325
Εξωτερικό συνολικό πλάτος (χλστ.)	1800	1800	1855	1855	1855
Εξωτερικό συνολικό ύψος (χλστ.)	1795	1795	1810 - 1815	1815	1815
Μετατρόχιο εμπρός (χλστ.)	1500	1500-1540	1540	1540	1540

ΤΕΧΝΙΚΑ ΧΑΡΑΚΤΗΡΙΣΤΙΚΑ

ΔΙΑΣΤΑΣΕΙΣ ΚΑΙ ΒΑΡΗ	2.4L D-4D 150 hp 6MT (4x2)	2.4L D-4D 150 hp 6MT (4x4)	2.4L D-4D 150 hp 6A/T (4x4)	2.8L D-4D 204 hp 6MT (4x4)	2.8L D-4D 204 hp 6A/T (4x4)
Μετατόχιση πίσω (χλστ.)	1510	1510-1550	1550	1550	1550
Πρόβολος εμπρός (χλστ.)	990	985-990	985	985	985
Πρόβολος πίσω (χλστ.)	1255	1255	1255	1255	1255
Μεταξόνιο (χλστ.)	3085	3085	3085	3085	3085
Ελάχιστη ακτίνα στροφής (μ.)	6.3	6,3-6.4	6.4	6.4	6.4
Εσωτερικό συνολικό μήκος (χλστ.)	932	932/1404/1697	1404/1697	1697	1697
Εσωτερικό συνολικό πλάτος (χλστ.)	1481	1481/1480	1480	1480	1480
Εσωτερικό συνολικό ύψος (χλστ.)	1175	1175/1168/1170	1168/1170	1170	1170
Μήκος χώρου φόρτωσης (χλστ.)	2315	2315/1808/1545	1808/1545	1545	1545
Πλάτος χώρου φόρτωσης (χλστ.)	1575	1575/1540	1575/1540	1540	1540
Ύψος χώρου φόρτωσης (χλστ.)	480	480	480	480	480
Μικτό βάρος οχήματος (κιλά)	3000	3000 / 3150/3210	3150 / 3210	3210	3210
Καθαρό βάρος (κιλά)	1965	2000/ 2150-2155/2185	2160 / 2185	2200	2110/2325
Ωφέλιμο φορτίο (κιλά)	1035	1000/995- 1000/1025	990 / 1025	1010	1005
Ικανότητα ρυμούλκησης με φρένα (κιλά)	3000	3500	3500	3500	3500
Ικανότητα ρυμούλκησης χωρίς φρένα (κιλά)	750	750	750	750	750

ΘΡΥΛΙΚΕΣ ΙΚΑΝΟΤΗΤΕΣ




ΟΔΗΓΗΣΗ ΕΚΤΟΣ ΠΟΛΗΣ

	2.4L D-4D 150 hp 6MT (4x2)	2.4L D-4D 150 hp 6MT (4x4)	2.4L D-4D 150 hp 6A/T (4x4)	2.8L D-4D 204 hp 6MT (4x4)	2.8L D-4D 204 hp 6A/T (4x4)
Ελάχιστη απόσταση από το έδαφος (χλστ.)	227	227-289-310	289-310	310	310
Γωνία προσέγγισης (°)	29 (°)	29 (°)	29 (°)	29 (°)	29 (°)
Γωνία διαφυγής	25 (°)	25 (°)-26(°)	26 (°)	26 (°)	26 (°)
Γωνία ράμπας	23 (°)	23 (°)	23 (°)	23 (°)	23 (°)
Γωνία αναρρίχησης	42,1 (°)	42,1 (°)	42,1 (°)	42,1 (°)	42,1 (°)
Δυνατότητα βύθισης (χλστ.)	700	700	700	700	700

ΕΛΑΣΤΙΚΑ ΚΑΙ ΖΑΝΤΕΣ

	COMFORT SINGLE CAB	COMFORT TSS EXTRA CAB	CRUISER EXTRA CAB	ADVANCE TSS DOUBLE CAB	CRUISER DOUBLE CAB	TORNADO CRUISER DOUBLE CAB	INVICIBLE DOUBLE CAB	TORNADO INVICIBLE DOUBLE CAB	GR SPORT DOUBLE CAB
Ατσάλινες ζάντες 17" ασημί (225/70/17)	●	–	–	–	–	–	–	–	–
Ατσάλινες ζάντες 17" μαύρες (225/70/17)	–	●	–	–	–	–	–	–	–
Ατσάλινες ζάντες 17" ασημί με τάσι (265/65/17)	–	–	–	●	–	–	–	–	–
Ζάντες αλουμινίου 17" σκούρο γκρι (6-άκτινες) (265/65/17)	–	–	●	–	●	●	–	–	–
Ζάντες αλουμινίου 17" δίχρωμες machined-face (6 διπλών ακτινών) (265/65/17)	–	–	–	–	–	–	–	–	●
Ζάντες αλουμινίου 18" μαύρες (5-άκτινες) (265/60/18)	–	–	–	–	–	–	●	●	–
Ρεζέρβα με ατσάλινη ζάντα/Ελαστικά Παντός εδάφους (All terrain)	●	●	●	●	●	●	–	–	–
Ρεζέρβα με ζάντα αλουμινίου/Ελαστικά υψηλών ταχυτήτων	–	–	–	–	–	–	●	●	●



● = Βασικός εξοπλισμός

○ = Προαιρετικός εξοπλισμός

– = Δεν διατίθεται

* Single Cab.

§ Extra Cab.

ΕΞΟΠΛΙΣΜΟΣ

ΕΞΩΤΕΡΙΚΗ ΕΜΦΑΝΙΣΗ	COMFORT	COMFORT	CRUISER	ADVANCE	CRUISER	TORNADO	INVICIBLE	TORNADO	GR SPORT
	SINGLE CAB	TSS EXTRA CAB	EXTRA CAB	TSS DOUBLE CAB	DOUBLE CAB	CRUISER DOUBLE CAB	DOUBLE CAB	INVICIBLE DOUBLE CAB	DOUBLE CAB
Χρωμιωμένο πλαίσιο στην εμπρός μάσκα	–	–	●	–	●	●	–	–	–
Εμπρός κυψελοειδής μάσκα με λογότυπο TOYOTA	–	–	–	–	–	–	–	–	●
Μαύρος εμπρός προφυλακτήρας	●	–	–	–	–	–	–	–	–
Εμπρός προφυλακτήρας στο χρώμα αμαξώματος	–	●	●	●	●	●	●	●	●
Σκούρο γκρι εμπρός προφυλακτήρας	–	–	–	–	–	–	●	●	–
Σκούρο γκρι εμπρός under-run	–	–	–	–	–	–	●	●	–
Σκούρο γκρι πίσω προφυλακτήρας	●	●	–	●	–	–	●	●	–
Χρωμιωμένος πίσω προφυλακτήρας	–	–	●	–	●	●	–	–	–
Μαύροι εξωτερικοί καθρέπτες	●	●	–	●	–	–	–	–	●
Εξωτερικοί καθρέπτες χρωμίου	–	–	●	–	●	●	–	–	–
Εξωτερικοί καθρέπτες σε σκούρο γκρι	–	–	–	–	–	–	●	●	–
Πίσω φιμέ τζάμια	–	–	●	–	●	●	●	●	●
Μαύρες λαβές θυρών	●	●	–	●	–	–	–	–	●
Χρωμιωμένες λαβές θυρών	–	–	●	–	●	●	–	–	–
Λαβές θυρών σε σκούρο γκρι	–	–	–	–	–	–	●	●	–
Μαύρα πλαϊνά σκαλοπάτια	–	–	●	–	●	●	●	●	●
Μαύρη λαβή στη θύρα χώρου φόρτωσης	–	●	–	●	–	●	–	–	–
Χρωμιωμένη λαβή θυρών στο χώρο φόρτωσης	–	–	●	–	●	●	–	–	–
Piano black λαβή στο χώρο φόρτωσης	–	–	–	–	–	–	●	●	●

ΑΝΕΣΗ	COMFORT	COMFORT	CRUISER	ADVANCE	CRUISER	TORNADO	INVICIBLE	TORNADO	GR SPORT
	SINGLE CAB	TSS EXTRA CAB	EXTRA CAB	TSS DOUBLE CAB	DOUBLE CAB	CRUISER DOUBLE CAB	DOUBLE CAB	INVICIBLE DOUBLE CAB	DOUBLE CAB
4-άκτινο τιμόνι ουρεθάνης	●	●	–	●	–	–	–	–	–
4-άκτινο δερμάτινο τιμόνι	–	–	●	–	●	●	●	●	●
Δερμάτινος λεβιές ταχυτήτων	–	–	●	–	●	●	●	●	●
Υποβραχιόνιο δερμάτινης υφής	–	–	●	–	●	●	●	●	●
Εμπρός δερμάτινα υποβραχιόνια θυρών	–	–	–	–	–	–	●	●	●
Ατμοσφαιρικός φωτισμός στις πίσω θύρες	–	–	–	–	–	–	●	●	●
Μπλε ατμοσφαιρικός φωτισμός στις εμπρός θύρες	–	–	–	–	–	–	●	●	●
Air-condition	●	●	●	●	–	–	–	–	–
Αυτόματος διζωνικός κλιματισμός	–	–	–	–	●	●	●	●	●
Κουμπί εκκίνησης κινητήρα	–	–	–	–	–	–	●	●	●
Κουμπί εκκίνησης GR SPORT	–	–	–	–	–	–	–	–	●
Μαύρο ένθετο με εφέ από ανθρακονήματα ταμπλό	–	–	–	–	–	–	–	–	●
Κόκκινη διακοσμητική γραμμή στο επάνω ταμπλό	–	–	–	–	–	–	–	–	●
Sport πεντάλ αλουμινίου	–	–	–	–	–	–	–	–	●
Εμπρός πρίζα 12V	●	●	–	●	–	–	–	–	–
Εμπρός πρίζες 12V (2)	–	–	●	–	●	●	●	●	●
Φίλτρο καθαρισμού αέρα	●	●	●	●	●	●	●	●	●
Φίλτρο γύρης	●	●	●	●	●	●	●	●	●
Εμπρός βοηθητικές λαβές	●	●	●	●	●	●	●	●	●
Κεντρικό κλειδίωμα	●	●	●	●	●	●	●	●	●
Εμπρός θερμαινόμενα καθίσματα	–	–	–	–	–	●	●	●	●
Θερμαινόμενα καθίσματα πίσω	–	–	–	–	–	–	–	–	●
Δερμάτινα καθίσματα	–	–	–	–	–	–	●	●	–
Καθίσματα με μαύρο δέρμα και συνθετικό suede με κόκκινη διάτρηση και ραφές	–	–	–	–	–	–	–	–	●

● = Βασικός εξοπλισμός

○ = Προαιρετικός εξοπλισμός

– = Δεν διατίθεται

ΕΞΟΠΛΙΣΜΟΣ

ΑΝΕΣΗ	COMFORT	COMFORT	CRUISER	ADVANCE	CRUISER	TORNADO	INVICIBLE	TORNADO	GR SPORT
	SINGLE CAB	TSS EXTRA CAB	EXTRA CAB	TSS DOUBLE CAB	DOUBLE CAB	CRUISER DOUBLE CAB	DOUBLE CAB	INVICIBLE DOUBLE CAB	DOUBLE CAB
Ηλεκτρικά ρυθμιζόμενη θέση οδηγού καθ' ύψος	–	–	–	–	–	–	●	●	●
Ηλεκτρικά ανακλινόμενη θέση οδηγού	–	–	–	–	–	–	●	●	●
Ηλεκτρικά συρόμενη θέση οδηγού	–	–	–	–	–	–	●	●	●
Οθόνη πολλαπλών πληροφοριών 4.2"	●	●	●	●	●	●	●	●	●
Αναλογικό ταχύμετρο	●	●	●	●	●	●	●	●	●
Αναλογικό στρόφομετρο	●	●	●	●	●	●	●	●	●
Πίσω θέσεις (2) - Extra Cab	–	●	●	–	–	–	–	–	–
Πίσω θέσεις (3) - Double Cab	–	–	–	●	●	●	●	●	●
Διαιρούμενα πίσω καθίσματα 60:40	–	–	–	–	●	●	●	●	●
Τηλεσκοπικά ρυθμιζόμενο τιμόνι	●	●	●	●	●	●	●	●	●
Χειριστήρια paddles ταχυτήτων στο τιμόνι	–	–	–	–	–	–	–	–	●
Adaptive Cruise Control	–	●	●	●	●	●	●	●	●
Εμπρός ηλεκτρικά παράθυρα	●	●	●	●	●	●	●	●	●
Πίσω ηλεκτρικά παράθυρα	–	–	–	●	●	●	●	●	●
Λειτουργία απόψυξης (θέρμανσης) υαλοκαθαριστήρα	–	–	–	–	–	●	●	●	●
Λωρίδα σκίασης στο παρμπρίζ	–	–	●	–	●	●	●	●	●
Ηλεκτροχρωματικός καθρέφτης	–	–	–	–	–	–	●	●	●
Σύστημα Έξυπνης Εισόδου & Εκκίνησης	–	–	–	–	–	–	●	●	●
Αισθητήρες φώτων	●	●	●	●	●	●	●	●	●
Λειτουργία φώτων Follow-me-home	●	●	●	●	●	●	●	●	●
Κλειδωμα με τηλεχειρισμό	●	●	●	●	●	●	●	●	●
Ηλεκτρικά ρυθμιζόμενοι καθρέπτες	●	●	●	●	●	●	●	●	●
Θερμαινόμενοι καθρέπτες	●	●	●	●	●	●	●	●	●
Ηλεκτρικά αναδιπλούμενοι καθρέπτες	–	–	●	–	●	●	●	●	●
Πλαϊνά σκαλοπάτια	–	–	●	–	●	●	●	●	●
Πίσω σκαλοπάτι στον προφυλακτήρα	●	●	●	●	●	●	●	●	●

ΠΡΟΣΤΑΣΙΑ

	COMFORT SINGLE CAB	COMFORT TSS EXTRA CAB	CRUISER EXTRA CAB	ADVANCE TSS DOUBLE CAB	CRUISER DOUBLE CAB	TORNADO CRUISER DOUBLE CAB	INVICIBLE DOUBLE CAB	TORNADO INVICIBLE DOUBLE CAB	GR SPORT DOUBLE CAB
Προστατευτικό κάλυμμα δαπέδου σασί	●	●	●	●	●	●	●	●	●
Λασπωτήρες	●	●	●	●	●	●	●	●	●
Διαχωριστικό πλέγμα προστασίας καμπίνας	●	●	–	●	–	–	–	–	–

ΑΠΟΘΗΚΕΥΤΙΚΟΙ ΧΩΡΟΙ

	COMFORT SINGLE CAB	COMFORT TSS EXTRA CAB	CRUISER EXTRA CAB	ADVANCE TSS DOUBLE CAB	CRUISER DOUBLE CAB	TORNADO CRUISER DOUBLE CAB	INVICIBLE DOUBLE CAB	TORNADO INVICIBLE DOUBLE CAB	GR SPORT DOUBLE CAB
Γάντζοι δεσίματος εξωτερικά του χώρου φόρτωσης	●	–	–	–	–	–	–	–	–
Γάντζοι δεσίματος εσωτερικά του χώρου φόρτωσης	–	●	●	●	●	●	●	●	●
Εμπρός θήκες μπουκαλιών	●	●	●	●	●	●	●	●	●
Πίσω θήκες μπουκαλιών	–	–	–	●	●	●	●	●	●
Ποτηροθήκες εμπρός	●	●	●	●	●	●	●	●	●
Ποτηροθήκες πίσω	–	–	–	–	●	●	●	●	●
Ψυχόμενο ντουλαπάκι στο ταμπλό	●	●	●	●	●	●	●	●	●
Εμπρός ντουλαπάκι με κλειδί	●	●	●	●	●	●	●	●	●

● = Βασικός εξοπλισμός

○ = Προαιρετικός εξοπλισμός

– = Δεν διατίθεται

ΕΞΟΠΛΙΣΜΟΣ

ΣΥΣΤΗΜΑΤΑ ΠΟΛΥΜΕΣΩΝ ΚΑΙ ΠΛΗΡΟΦΟΡΗΣΗΣ

	COMFORT SINGLE CAB	COMFORT TSS EXTRA CAB	CRUISER EXTRA CAB	ADVANCE TSS DOUBLE CAB	CRUISER DOUBLE CAB	TORNADO CRUISER DOUBLE CAB	INVICIBLE DOUBLE CAB	TORNADO INVICIBLE DOUBLE CAB	GR SPORT DOUBLE CAB
Ράδιο/CD με WMA/MP3	●	●	–	●	–	–	–	–	–
Οθόνη πολυμέσων 8.0"	–	–	●	–	●	●	●	●	●
Aux-in θύρα	●	●	–	●	–	–	–	–	–
2 ηχεία	●	–	–	–	–	–	–	–	–
4 ηχεία	–	●	–	●	–	–	–	–	–
6 ηχεία	–	–	●	–	●	●	●	●	–
Ηχοσύστημα JBL με 9 ηχεία	–	–	–	–	–	–	–	–	●
Θύρα USB	●	●	●	●	●	●	●	●	●
Λειτουργία ενσωμάτωσης smartphone με Apple CarPlay/Android Auto	–	–	●	–	●	●	●	●	●
Σύστημα Πολυμέσων Toyota Touch	–	–	●	–	●	●	–	–	–
Σύστημα Πλοήγησης Toyota Touch&Go	–	–	–	–	–	–	●	●	●
Συνδεδεμένες Υπηρεσίες MyT	–	–	●	–	●	●	●	●	●
Bluetooth hands-free	●	●	●	●	●	●	●	●	●
Κάμερα Οπισθοπορείας	–	–	●	–	●	●	●	●	●
Σύστημα Αισθητήρων Παρκαρίσματος	–	–	–	–	–	–	●	●	●

ΕΠΙΔΟΣΕΙΣ, ΜΕΤΑΦΟΡΑ & ΠΡΟΣΤΑΣΙΑ	COMFORT SINGLE CAB	COMFORT TSS EXTRA CAB	CRUISER EXTRA CAB	ADVANCE TSS DOUBLE CAB	CRUISER DOUBLE CAB	TORNADO CRUISER DOUBLE CAB	INVICIBLE DOUBLE CAB	TORNADO INVICIBLE DOUBLE CAB	GR SPORT DOUBLE CAB
Διακόπτης All-Wheel-Drive (4x4)	●*	●	●	●	●	●	●	●	●
Κλειδωμα πίσω διαφορικού	●	●	●	●	●	●	●	●	●
Διαφορικό Περιορισμένης Ολίσθησης (LSD)	–	–	–	–	●	●	●	●	●
Προβολή γωνίας διεύθυνσης	●	●	●	●	●	●	●	●	●
Εμπρός ανάρτηση με διπλά ψαλίδια	●	●	●	●	●	●	●	●	●
Σύστημα απόσβεσης κραδασμών (Pitch & Bounce control)	●	●	●	●	●	●	●	●	●
Πίσω ανάρτηση με φύλλα σούστας	●	●	●	●	●	●	●	●	●
Αναβαθμισμένη ανάρτηση με mono-tube αμορτισέρ	–	–	–	–	–	–	–	–	●
Κόκκινα ελατήρια στην ανάρτηση	–	–	–	–	–	–	–	–	●
Πλήκτρο ανανέωσης φίλτρου DPF	●	●	●	●	●	●	●	●	●
Ενισχυμένο σύστημα προθέρμανσης κινητήρα	●	●	●	●	●	●	●	●	●
Stop&Start	–	●	●	●	●	●	●	●	●
Immobiliser	●	●	●	●	●	●	●	●	●
Εργοστασιακός συναγερμός	–	–	●	–	●	●	●	●	●
Μπουλόνι ασφαλείας	–	–	●	–	●	●	●	●	●
Μαρσπιέ αλουμινίου	–	–	–	●	●	●	●	●	●
Πατάκια	●	●	●	●	●	●	●	●	●
Λογότυπο GR SPORT στα πατάκια	–	–	–	–	–	–	–	–	●
Φορητή λυχνία έκτακτης ανάγκης	●	●	●	●	●	●	●	●	●
Kit ασφαλείας	●	●	●	●	●	●	●	●	●

● = Βασικός εξοπλισμός

○ = Προαιρετικός εξοπλισμός

– = Δεν διατίθεται

*Single Cab 4x4

ΕΞΟΠΛΙΣΜΟΣ

	COMFORT SINGLE CAB	COMFORT TSS EXTRA CAB	CRUISER EXTRA CAB	ADVANCE TSS DOUBLE CAB	CRUISER DOUBLE CAB	TORNADO CRUISER DOUBLE CAB	INVICIBLE DOUBLE CAB	TORNADO INVICIBLE DOUBLE CAB	GR SPORT DOUBLE CAB
ΑΣΦΑΛΕΙΑ									
Εμπρός αισθητήρες παρκαρίσματος	–	–	–	–	–	–	●	●	●
Πίσω αισθητήρες παρκαρίσματος	–	–	–	–	–	–	●	●	●
Κάμερα οπισθοπορίας	–	–	●	–	●	●	●	●	●
Σύστημα Πανοραμικής Προβολής (PVM)	–	–	–	–	–	–	–	–	●
Σύστημα Αποφυγής Πρόσκρουσης με ανίχνευση πεζών και ποδηλατών	–	●	●	●	●	●	●	●	●
Σύστημα Αναγνώρισης Σημάτων Κυκλοφορίας	–	●	●	●	●	●	●	●	●
Intelligent Adaptive Cruise Control	–	●	●	●	●	●	●	●	●
Ειδοποίηση Αλλαγής Λωρίδας με επέμβαση διεύθυνσης	–	●	●	●	●	●	●	●	●
Ανίχνευση Κόπωσης Οδηγού	–	●	●	●	●	●	●	●	●
Σύστημα Ελέγχου Ρυμουλκούμενου (Trailer Sway Control)	●	●	●	●	●	●	●	●	●
Σύστημα ABS με EBD	●	●	●	●	●	●	●	●	●
EBS	●	●	●	●	●	●	●	●	●
Πίσω φως ομίχλης	●	●	●	●	●	●	●	●	●
Υποβοήθηση Πέδησης (BA)	●	●	●	●	●	●	●	●	●
Εμπρός φώτα αλογόνου διπλού λαμπτήρα	●	–	–	–	–	–	–	–	–
Εμπρός φώτα αλογόνου 4πλού λαμπτήρα	–	●	●	●	●	●	–	–	–
Εμπρός φώτα LED διπλής δέσμης	–	–	–	–	–	–	●	●	●
Πίσω φωτιστικά σώματα bulb	●	●	●	●	●	●	–	–	–
Πίσω φωτιστικά σώματα LED	–	–	–	–	–	–	●	●	●
Προβολείς ομίχλης LED	–	–	●	●	●	●	●	●	●
Λειτουργία πλύσης εμπρός φώτων	–	–	●	–	●	●	–	–	●
Αυτόματη ανύψωση φώτων	–	–	–	–	–	–	●	●	●
Σύστημα Ελέγχου Καθόδου (DAC)	–	–	●	–	●	●	●	●	●
Υποβοήθηση Εκκίνησης σε Ανηφόρα (HAC)	●	●	●	●	●	●	●	●	●

ΑΣΦΑΛΕΙΑ

	COMFORT SINGLE CAB	COMFORT TSS EXTRA CAB	CRUISER EXTRA CAB	ADVANCE TSS DOUBLE CAB	CRUISER DOUBLE CAB	TORNADO CRUISER DOUBLE CAB	INVICIBLE DOUBLE CAB	TORNADO INVICIBLE DOUBLE CAB	GR SPORT DOUBLE CAB
Active Traction Control (A-TRC)	●	●	●	●	●	●	●	●	●
Σύστημα Ελέγχου Ευστάθειας (VSC)	●	●	●	●	●	●	●	●	●
Φλας τύπου bulb	–	●	●	●	●	●	–	–	–
Φλας τεχνολογίας LED	–	–	–	–	–	–	●	●	●
Φώτα ημέρας bulb	●	●	●	●	●	●	–	–	–
Φώτα ημέρας LED	–	–	–	–	–	–	●	●	●
Φλας στους εξωτερικούς καθρέπτες	●	●	●	●	●	●	●	●	●
7 αερόσακοι SRS	●	●	●	●	●	●	●	●	●
Προσαρμοζόμενη ζώνη ασφαλείας οδηγού	–	●	–	●	●	●	●	●	●
Προεντατήρες ζωνών ασφαλείας	–	–	●	●	●	●	●	●	●
Αυτόματη λειτουργία on/off διακοπής αερόσακου συνοδηγού	●	●	●	●	●	●	●	●	●
Προστατευτικό πλαίσιο καμπίνας/χώρου φόρτωσης	●	●	–	●	–	–	–	–	–
Προσαρμοζόμενα πίσω προσκέφαλα	–	●	●	●	●	●	●	●	●
Πίσω προσκέφαλα (2) - Extra Cab	–	●	●	–	–	–	–	–	–
Πίσω προσκέφαλα (3) - Double Cab	–	–	–	●	●	●	●	●	●
Λειτουργία ISOFIX	–	–	–	●	●	●	●	●	●
Κλήση έκτακτης ανάγκης "e-Call"	–	–	●	–	●	●	●	●	●

ΕΞΩΤΕΡΙΚΗ ΔΙΑΚΟΣΜΗΣΗ

	COMFORT SINGLE CAB	COMFORT TSS EXTRA CAB	CRUISER EXTRA CAB	ADVANCE TSS DOUBLE CAB	CRUISER DOUBLE CAB	TORNADO CRUISER DOUBLE CAB	INVICIBLE DOUBLE CAB	TORNADO INVICIBLE DOUBLE CAB	GR SPORT DOUBLE CAB
Μαύρο ύφασμα με οβάλ pattern (FC20)	●	●	–	●	–	–	–	–	–
Μαύρο ύφασμα με κάθετο pattern (FE20)	–	–	●	–	●	●	–	–	–
Διπλού χρωματισμού δέρμα (LE21)	–	–	–	–	–	–	●	●	–
Καθίσματα GR SPORT με μαύρο δέρμα και συνθετικό suede με κόκκινη διάτρηση και ραφές (LG23)	–	–	–	–	–	–	–	–	●

● = Βασικός εξοπλισμός


○ = Προαιρετικός εξοπλισμός

– = Δεν διατίθεται

ONLINE ΚΡΑΤΗΣΗ ΑΥΤΟΚΙΝΗΤΟΥ

ΑΠΟΚΤΗΣΤΕ ONLINE ΤΟ
ΔΙΚΟ ΣΑΣ ΤΟΥΤΑ!

Σκανάρετε με το κινητό σας το QR code ή μπείτε
στο <https://www.toyota.gr/new-cars/hilux/professional/build>
και ξεκινήστε να διαμορφώνετε online το δικό
σας Hilux!



Με τη νέα υπηρεσία Online Κράτησης Αυτοκινήτου,
έχετε τη δυνατότητα χωρίς καμία φυσική επαφή να:



1. Διαμορφώσετε το Toyota σας,
επιλέγοντας μοντέλο, έκδοση, χρώμα,
κινητήρα και αξεσουάρ



2. Καταβάλετε την προκαταβολή, με
χρεωστική ή πιστωτική κάρτα



3. Ολοκληρώσετε την παραγγελία σας,
σε επικοινωνία με τον Εξουσιοδοτημένο
Έμπορο της επιλογής σας



Μόλις το αυτοκίνητο είναι έτοιμο προς παράδοση,
ο Εξουσιοδοτημένος Έμπορος Toyota
θα σας ενημερώσει για την παραλαβή του.

Παραγγείλτε άμεσα το Toyota σας και διαμορφώστε
το όπως εσείς θέλετε, εύκολα και γρήγορα, με την
εγγύηση της Toyota και του εξουσιοδοτημένου
δικτύου της!



ΤΑ ΟΦΕΛΗ ΤΗΣ ONLINE ΚΡΑΤΗΣΗΣ



ΕΥΕΛΙΞΙΑ

Παραγγέλνετε όποτε θέλετε και δικαιούστε πλήρη επιστροφή χρημάτων, αν αλλάξετε γνώμη εντός 30 ημερών.



ΕΥΚΟΛΙΑ

Ολοκληρώνετε την παραγγελία σας σε λίγα μόλις λεπτά, από το κινητό ή τον υπολογιστή σας.



ΠΡΟΣΩΠΟΠΟΙΗΜΕΝΗ ΥΠΟΣΤΗΡΙΞΗ

Η έμπειρη ομάδα μας είναι πάντα δίπλα σας για ό,τι χρειαστείτε.



TOYOTA 2050 ENVIRONMENTAL CHALLENGE

Στην Toyota, θέλουμε να προχωρήσουμε ακόμα πιο πέρα από τις μηδενικές περιβαλλοντικές επιπτώσεις και να αφήσουμε τον κόσμο σε ένα καλύτερο επίπεδο από αυτό που τον βρήκαμε. Για να γίνει αυτό, έχουμε θέσει έξι προκλήσεις προκειμένου να τις ολοκληρώσουμε μέχρι το 2050. Κάθε μία παρουσιάζει τις δικές της δυσκολίες, αλλά δεσμευόμαστε να δημιουργήσουμε θετικό και βιώσιμο αντίκτυπο στην κοινωνία και τον φυσικό κόσμο γύρω μας.

Για περισσότερες πληροφορίες γύρω από το Toyota Environmental Challenge παρακαλούμε επισκεφθείτε το: www.toyota-europe.com/world-of-toyota ή επικοινωνήστε με τον τοπικό εξουσιοδοτημένο έμπορο Toyota



CHALLENGE 1

ΜΗΔΕΝΙΚΕΣ ΕΚΠΟΜΠΕΣ CO2 ΣΕ ΚΑΘΕ ΝΕΟ ΟΧΗΜΑ

Μέχρι το 2050, θέλουμε να μειώσουμε τις εκπομπές CO2 των οχημάτων μας κατά 90% σε σύγκριση με το 2010. Για να επιτευχθεί αυτό, θα επικεντρωθούμε στην ανάπτυξη νέων οχημάτων με χαμηλές ή και μηδενικές εκπομπές CO2 ενώ θα κάνουμε ό, τι μπορούμε για να ενθαρρύνουμε την προτίμηση αυτών των οχημάτων.



CHALLENGE 4

ΕΛΑΧΙΣΤΟΠΟΙΗΣΗ ΚΑΙ ΒΕΛΤΙΣΤΟΠΟΙΗΣΗ ΤΗΣ ΧΡΗΣΗΣ ΥΔΑΤΙΝΩΝ ΠΟΡΩΝ

Για να ελαχιστοποιήσουμε τη χρήση νερού, έχουμε αρχίσει να συλλέγουμε όμβρια ύδατα στα εργοστάσια παραγωγής μας. Έχουμε αναπτύξει επίσης μεθόδους καθαρισμού έτσι ώστε το νερό να μπορεί να χρησιμοποιηθεί ξανά ή να επιστραφεί με ασφάλεια στο τοπικό σύστημα υδροδότησης.



CHALLENGE 2

ΚΥΚΛΟΣ ΖΩΗΣ ΟΧΗΜΑΤΩΝ ΜΕ ΜΗΔΕΝΙΚΕΣ ΕΚΠΟΜΠΕΣ CO2

Κάθε σχεδιαστική λεπτομέρεια στα οχήματά μας αναλύεται για να διασφαλιστεί η χαμηλότερη δυνατή περιβαλλοντική επίπτωση καθ' όλη τη διάρκεια του κύκλου ζωής τους.*



CHALLENGE 5

ΚΑΘΙΕΡΩΣΗ ΜΙΑΣ ΚΟΙΝΩΝΙΑΣ ΚΑΙ ΣΥΣΤΗΜΑΤΩΝ ΒΑΣΙΣΜΕΝΩΝ ΣΤΗΝ ΑΝΑΛΥΚΛΩΣΗ

Εργαζόμαστε πάνω στην πρόκληση της ανακύκλωσης πόρων εδώ και 40 χρόνια, με αποτέλεσμα το 95% κάθε Toyota RAV4 να αφορά είναι επαναχρησιμοποιήσιμες και ανακτήσιμες ύλες. Επιπλέον, προσφέρουμε νέους και καινοτόμους τρόπους για να επιστρέψετε το όχημά σας όταν φτάσει τελικά «στο τέλος του δρόμου».



CHALLENGE 3

ΜΟΝΑΔΕΣ ΠΑΡΑΓΩΓΗΣ ΜΕ ΜΗΔΕΝΙΚΕΣ ΕΚΠΟΜΠΕΣ CO2

Για να μειώσουμε τις εκπομπές άνθρακα στα εργοστάσιά μας, εστιάζουμε στη βελτίωση των τεχνολογιών που χρησιμοποιούμε και στρεφόμαστε σε εναλλακτικές πηγές ενέργειας. Δεσμευόμαστε να κάνουμε τις εγκαταστάσεις μας αποδοτικότερες ως προς την ενέργεια και να υιοθετήσουμε ανανεώσιμες πηγές ενέργειας όπως η ηλιακή και η αιολική ενέργεια, καθώς και ενέργεια με χαμηλή χρήση άνθρακα όπως είναι το υδρογόνο.



CHALLENGE 6

ΚΑΘΙΕΡΩΣΗ ΜΙΑΣ ΜΕΛΛΟΝΤΙΚΗΣ ΚΟΙΝΩΝΙΑΣ ΣΕ ΑΡΜΟΝΙΑ ΜΕ ΤΗ ΦΥΣΗ

Για να διατηρήσουμε και να βελτιώσουμε τη συνύπαρξή μας με την φύση, διοργανώνουμε αναδασώσεις και δενδροφυτεύσεις, πράσινα αστικά περιβάλλοντα και άλλες περιβαλλοντικές πρωτοβουλίες, τόσο στις εγκαταστάσεις μας όσο και στο ευρύτερο περιβάλλον. Στόχος μας είναι να δημιουργήσουμε μια κοινωνία όπου οι άνθρωποι και η φύση συνυπάρχουν αρμονικά.



* Η μεθοδολογία LCA της Toyota, η οποία εφαρμόζεται στα επιβατικά μας αυτοκίνητα, αναθεωρήθηκε και έχει εγκριθεί από την TÜVRheinland και έχει πιστοποιηθεί για τη συμμόρφωσή της κατά τα πρότυπα ISO14040 / 14044.

ΑΠΟΛΥΤΑ ΞΕΓΝΟΙΑΣΤΕΣ ΔΙΑΔΡΟΜΕΣ ΜΕ ΤΗΝ ΤΟΥΟΤΑ

SERVICE ΠΟΙΟΤΗΤΑΣ

Το Toyota σας χρειάζεται έναν πλήρη έλεγχο Υγείας και Ασφάλειας κάθε δύο χρόνια ή κάθε 30.000χλμ. (όποιο προηγηθεί). Ένας ενδιάμεσος έλεγχος είναι απαραίτητος κάθε χρόνο ή κάθε 15.000χλμ.

ΧΑΜΗΛΟΤΕΡΟ ΚΟΣΤΟΣ ΣΥΝΤΗΡΗΣΗΣ

Το Toyota σας είναι σχεδιασμένο με γνώμονα την ελαχιστοποίηση του κόστους συντήρησης.

ΓΝΗΣΙΑ ΑΝΤΑΛΛΑΚΤΙΚΑ

Απολαμβάνετε την εγγύηση Toyota παντού, καθώς χρησιμοποιούμε μόνο γνήσια και εγκεκριμένα ανταλλακτικά στο αυτοκίνητό σας.

ΠΛΗΡΗΣ ΕΓΓΥΗΣΗ

Κάθε καινούριο Toyota καλύπτεται από πλήρη εγγύηση 6 ετών ή 180.000χλμ. (όποιο έρθει πρώτο) για όλα τα μηχανικά μέρη του αυτοκινήτου και για κάθε ελάττωμα που οφείλεται σε κατασκευαστικό σφάλμα. Επιπλέον, η εγγύηση καλύπτει οποιοδήποτε ελάττωμα στη βαφή ή την εμφάνιση σκουριάς στα μέρη του αμαξώματος για περίοδο τριών ετών, ενώ κάθε καινούριο Toyota καλύπτεται από αντισκωριακή εγγύηση 12 ετών, ανεξάρτητα από τα χιλιόμετρα που έχετε διανύσει.

ΠΡΟΣΘΕΤΗ ΑΣΦΑΛΕΙΑ

Το ολοκληρωμένο σύστημα ασφάλειας της Toyota έχει περάσει επιτυχώς την απαιτητική δοκιμασία της επίθεσης των λεπτών που έχουν θεσπίσει οι ασφαλιστικές εταιρίες.

ΓΝΗΣΙΑ ΑΞΕΣΟΥΑΡ

Τα αξεσουάρ Toyota είναι σχεδιασμένα και κατασκευασμένα με την ίδια φροντίδα, ποιότητα και προσοχή στη λεπτομέρεια όπως και τα αυτοκίνητα Toyota. Όλα τα γνήσια αξεσουάρ Toyota συνοδεύονται από 3-ετή εγγύηση.

TOYOTA EURO CARE

Το πρόγραμμα δωρεάν οδικής βοήθειας 3 ετών, Toyota Eurocare, σας καλύπτει σε 40 ευρωπαϊκές χώρες.

Επικοινωνήστε με τον πλησιέστερο Εξουσιοδοτημένο Έμπορο Toyota, για περισσότερες πληροφορίες σχετικά ή επισκεφθείτε το: www.toyota.gr

TOYOTA PROFESSIONAL

Ο ΙΔΑΝΙΚΟΣ ΣΥΝΕΡΓΑΤΗΣ

Η Toyota γνωρίζει ότι η εργασία σας δεν είναι απλά μια δουλειά. Για το λόγο αυτό δημιουργήσαμε μια ολοκληρωμένη σειρά επαγγελματικών αυτοκινήτων που μπορείτε να εμπιστευέστε. Μπορείτε να επιλέξετε το γεμάτο ενέργεια YARIS VAN, το νέο και πάντα έτοιμο PROACE CITY, το πολυεπίπεδο PROACE ή το θρυλικό HILUX και αφήστε την επιχείρησή σας σε ασφαλή χέρια. Με μεγάλη αφοσίωση, το Δίκτυο Toyota Professional είναι δίπλα σας για να είστε πάντα σε κίνηση, με τεχνικούς υψηλής κατάρτισης και μια ολοκληρωμένη σειρά υπηρεσιών γύρω από εσάς. Η Toyota σας προσφέρει τη φροντίδα που χρειάζεστε για να συνεχίσετε απερίσπαστοι την εργασία σας.



FAST LANE SERVICE

Ορισμένα πράγματα δεν μπορούν να περιμένουν και γι'αυτό έχουμε δημιουργήσει μια θέση έκτακτου service για άμεση επισκευή. Πραγματικά δεν θα μπορούσε η επισκευή να είναι ταχύτερη.



EXPRESS SERVICE

Ο χρόνος είναι χρήμα και για το λόγο αυτό εμείς στην Toyota εγγυώμαστε την ολοκλήρωση του service και της συντήρησης του επαγγελματικού σας άμεσα, έχοντας δύο τεχνικούς να εργάζονται ταυτόχρονα στο αυτοκίνητό σας.



ΑΥΤΟΚΙΝΗΤΟ ΑΝΤΙΚΑΤΑΣΤΑΣΗΣ

Χρειάζεστε ένα van όσο το δικό σας είναι στις εγκαταστάσεις μας για τη συντήρησή του ή την επισκευή του; Ένας στόλος van αντικατάστασης είναι εδώ για να σας κρατά σε κίνηση.



ΠΛΗΡΗΣ ΕΓΓΥΗΣΗ 6 ΕΤΩΝ

Κάθε νέο επαγγελματικό όχημα Toyota καλύπτεται από εγγύηση 6 ετών ή 180.000 χλμ. (όποιο προηγηθεί), για όλα τα μηχανικά μέρη του αυτοκινήτου και για κάθε ελάττωμα που οφείλεται σε κατασκευαστικό σφάλμα. Η εγγύηση και αξιοπιστία Toyota θα σας συνοδεύει στην καθημερινή σας εργασία.



TOYOTA EUROCARE

Το πρόγραμμα δωρεάν οδικής βοήθειας 3 ετών σας καλύπτει σε 40 ευρωπαϊκές χώρες. Σε κάθε περίπτωση βλάβης ή ατυχήματος λειτουργεί άμεσα και εύκολα, ώστε να συνεχίσετε την εργασία σας απερίσπαστοι.

Το Ράλι Dakar αποτελεί το πιο δύσκολο ράλι αντοχής στον κόσμο. Είναι η απόλυτη δοκιμή για να δημιουργούμε καλύτερα αυτοκίνητα και αυτός είναι ο λόγος που είμαστε εκεί τα τελευταία 40 χρόνια. Μας ωθεί στο όριο για ακόμη περισσότερη ποιότητα, αντοχή και αξιοπιστία. Το έδαφος είναι δύσβατο, οι ταχύτητες απίστευτες και σε αυτές τις συνθήκες η εμπιστοσύνη είναι το κλειδί. Ένας από τους μεγαλύτερους οδηγούς Formula 1 στην ιστορία του αθλήματος, δύο φορές Παγκόσμιος Πρωταθλητής Formula 1, ο Φερνάντο Αλόνσο εντάχθηκε στην ομάδα Ράλι Ντακάρ 2020. Ο Alonso αγωνίστηκε δίπλα στον Nasser Al-Attiyah, ο οποίος απέδειξε την αστείρευτη δύναμη και θρυλική αντοχή του Hilux, κερδίζοντας το Ράλι Ντακάρ το 2022.

**ΤΟ ΔΑΚΑΡ
ΑΠΟΤΕΛΕΙ ΤΗΝ
ΑΠΟΛΥΤΗ ΔΟΚΙΜΗ
ΓΙΑ ΝΑ
ΔΗΜΙΟΥΡΓΟΥΜΕ
ΚΑΛΥΤΕΡΑ
ΑΥΤΟΚΙΝΗΤΑ**



Pushing the limits for Better





ΓΙΑΤΙ ΑΓΩΝΙΖΟΜΑΣΤΕ ΣΤΟ ΠΙΟ
ΣΚΛΗΡΟ &
ΔΥΣΚΟΛΟ ΡΑΛΙ;



ΑΣΤΑΜΑΤΗΤΟ ΣΕ ΚΑΘΕ ΠΡΟΚΛΗΣΗ ΝΕΟ HILUX

[TOYOTA.GR/HILUX](https://www.toyota.gr/hilux)

Καταβάλαμε κάθε δυνατή προσπάθεια ώστε όλα τα στοιχεία που περιέχονται στο παρόν έντυπο να είναι ακριβή την εποχή δημοσίευσής του. Λεπτομέρειες για τις προδιαγραφές και τον εξοπλισμό που περιλαμβάνονται στο παρόν φυλλάδιο υπόκεινται στις τοπικές συνθήκες και κανονισμούς και ίσως διαφέρουν από τα μοντέλα που διατίθενται στην περιοχή σας. Παρακαλούμε ζητήστε από τους Εξουσιοδοτημένους Εμπόρους Toyota να σας ενημερώσουν σχετικά με τις προδιαγραφές και τον εξοπλισμό των αυτοκινήτων που διατίθενται στην περιοχή σας. • Οι εικόνες στο παρόν έντυπο ίσως να μην παρέχουν ακριβή αναπαράσταση των χρωμάτων του αμαζώματος. • Η αναγνωσιμότητα των QR Codes® που απεικονίζονται στο φυλλάδιο μπορεί να διαφέρει ανάλογα με το σκάνερ που έχει χρησιμοποιηθεί. Η Toyota δεν φέρει καμία ευθύνη σε περίπτωση που η συσκευή σας δεν μπορεί να διαβάσει κάποιους QR Codes® ή σύμβολα διαδραστικού περιεχομένου. • Η Toyota Motor Europe διατηρεί το δικαίωμα αλλαγής των προδιαγραφών εξοπλισμού και τεχνικών χαρακτηριστικών χωρίς προηγούμενη ειδοποίηση. • ©2021 by Toyota Motor Europe NV/SA ("TME"). • Απαγορεύεται η αναδημοσίευση ή αναπαραγωγή μέρους ή του συνόλου του παρόντος φυλλαδίου χωρίς την προηγούμενη έγγραφη άδεια της Toyota Motor Europe.

HILUX0622